

**Комплектность**

Основание-Крышка	2 шт.
Стенка боковая	2 шт.
Дверь передняя (стекло, металл, перфорация)	1 шт.
Дверь боковая	2 шт.
Стенка задняя*	1 шт.
Комплект деталей для монтажа	1 шт.
Петля	2 шт.
Замок с ключом	3 шт.
Винт М6х12 DIN 7985	20 шт.
Шайба стопорная	20 шт.
Z-REC-FPFP Крепёжный комплект (винт, шайба, гайка)	4 шт.
Перемычка заземления	1 шт.
Инструкция по сборке	1 шт.
Упаковка	1 шт.
Паспорт	1 шт.

\* Поставляется отдельно по требованию заказчика.



Код ОКП  
52 9613

## Шкаф телекоммуникационный настенный 19" разборный

□ 6U □ 9U □ 12U □ 15U □ 18U

**600x650 мм**

**Боковые съемные стенки**

паспорт

**Изготовитель**

ЗАО «СВЯЗЬСТРОЙДЕТАЛЬ».  
115088, г. Москва, ул. Южнопортовая, д.7а.  
тел.:(495) 786-34-34; тел./факс:(495) 786-34-32  
e-mail: mail@ssd.ru  
<https://www.ssd.ru>

**Транспортирование и хранение**

Транспортирование изделия должно производиться в упаковке изготовителя, любым видом транспорта с защитой от попадания осадков и прямых солнечных лучей, при температуре от -40 до +50 °С. Хранение изделия производится в складских условиях в упаковке изготовителя при температуре от -40 до +50 °С и относительной влажности до 80 %.

**Гарантии изготовителя**

Изготовитель гарантирует соответствие изделия требованиям технической документации при соблюдении условий хранения, транспортирования, монтажа и эксплуатации.  
Гарантийный срок – 1 год с даты отгрузки.

**Дополнительная информация**

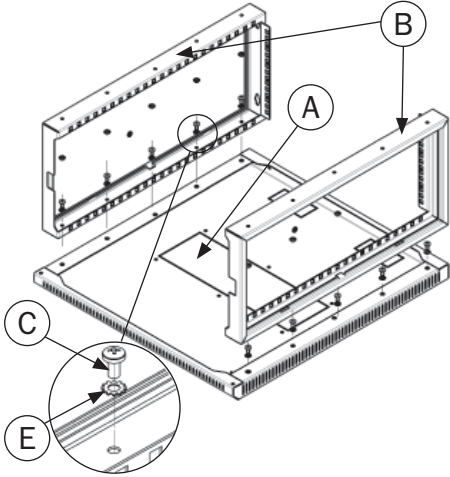
Полное описание, технические характеристики, руководство по эксплуатации, декларации и инструкции по монтажу находятся на сайте предприятия [www.ssd.ru](http://www.ssd.ru). Поиск информации на сайте осуществляется по номенклатурному номеру изделия указанному на обложке паспорта или в накладной. Производитель оставляет за собой право на внесение изменений в конструкцию, технические характеристики, внешний вид и комплектацию изделий, не ухудшающие их функциональных и потребительских качеств, без предварительного уведомления потребителя.

контроль

Основные технические данные				
Полезная глубина (мм)			Упаковка (мест)	
600			1	
Наименование	Передняя дверь	Габариты	Масса (кг)	Распределительная статическая нагрузка (кг)
6 U	Стекло	600x650x360	21,1	50
6 U	Металл	600x650x360	20,7	50
6 U	Перфорация	600x650x360	20,4	50
9 U	Стекло	600x650x493	24,3	50
9 U	Металл	600x650x493	23,8	50
9 U	Перфорация	600x650x493	23,5	50
12 U	Стекло	600x650x626	27,7	50
12 U	Металл	600x650x626	26,9	50
12 U	Перфорация	600x650x626	26,6	50
15 U	Стекло	600x650x760	31,0	50
15 U	Металл	600x650x760	30,0	50
15 U	Перфорация	600x650x760	29,6	50
18 U	Стекло	600x650x893,5	34,2	50
18 U	Металл	600x650x893,5	33,1	50
18 U	Перфорация	600x650x893,5	32,7	50

Габариты упаковки		
Наименование	Габариты (ВxШxГ)	Масса (кг)
6 U	615x665x175	21,1
6 U	615x665x175	20,7
6 U	615x665x175	20,4
9 U	615x665x220	24,3
9 U	615x665x220	23,8
9 U	615x665x220	23,5
12 U	615x665x220	27,7
12 U	615x665x220	26,9
12 U	615x665x220	26,6
15 U	665x695x220	31,0
15 U	665x695x220	30,0
15 U	665x695x220	29,6
18 U	660x830x220	34,2
18 U	660x830x220	33,1
18 U	660x830x220	20,0

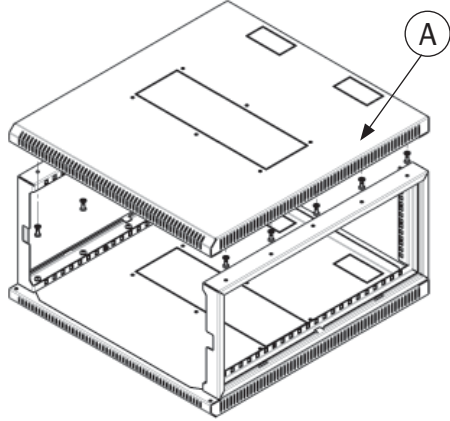
Рис. 1



Обозначение	Наименование	Кол-во
A	Основание-крышка	2
B	Стенка боковая	2
C	Винт М6х12	20
D	Шайба стопорная	20

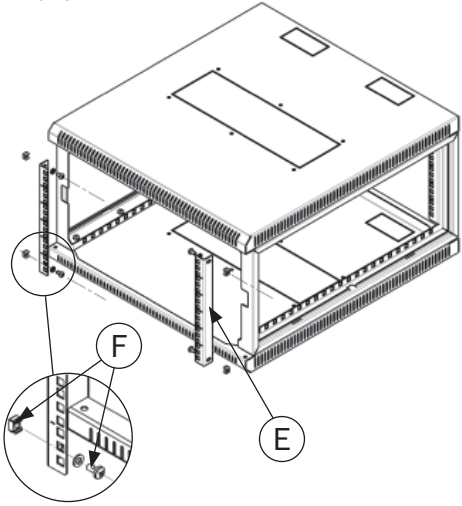
Сборка изделия

Рис. 3



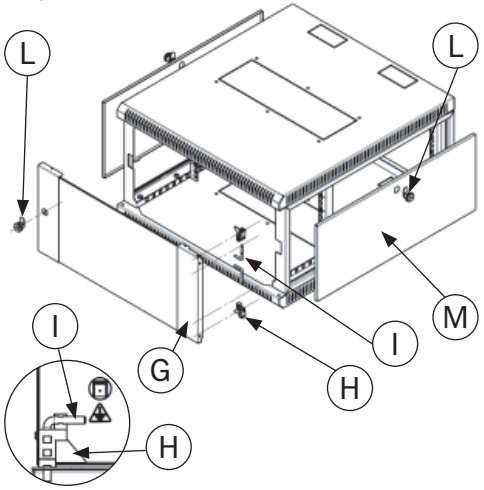
1. Подготовьте детали к сборке шкафа. Установите боковые стенки (B) на основание (A).
2. Соедините основание (A) и 2 боковые стенки (B) с помощью винтов М6х12 (C) и стопорных шайб (D).
3. Установите Крышу (A) на боковые стенки (B) и соедините их между собой.
4. Установите вертикальные направляющие (E) на желаемую глубину и закрепите с помощью крепёжного комплекта (F) Z-REC-FPFP (Винт, шайба, гайка).

Рис. 3



5. Установите Петли (H) в дверь (G), закрепив их осями (I).
6. Установите замок (L) в дверь (G).
7. Установите дверь (G) в корпус шкафа, подложив шайбу (K) между дверью и корпусом.
8. Установите боковые двери (M) установив замки (L).
9. Соедините дверь (G) и корпус перемычкой заземления (Условно не показано).

Рис. 4



Обозначение	Наименование	Кол-во
E	Направляющая	2
F	Z-REC-FPFP Крепежный комплект (Винт, шайба, гайка)	4
G	Дверь	1
H	Петля	2
I	Ось	2
L	Замок	1
M	Дверь боковая	2